

## Консультация для родителей «Домашние животные и их детеныши»

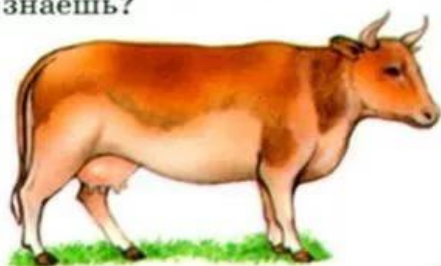
Вы поможете своему ребенку стать более любознательным, развитым и успешным, если:

1. Повторите с ребенком названия **домашних животных** и **почему эти животные называются домашними** (живут рядом с человеком, приносят человеку пользу, а он ухаживает за ними)

### ДОМАШНИЕ ЖИВОТНЫЕ

Домашних животных разводят люди. Люди кормят и защищают их, строят для них жилища, заботятся об их потомстве.

Рассмотри картинки. Каких ещё домашних животных ты знаешь?




КОРОВА



ОВЦА



КОТ



ЛОШАДЬ



СВИНЬЯ




СОБАКА




КОЗА

[detsadmitkeymouse.ru](http://detsadmitkeymouse.ru)


2. Рассмотреть вместе с ребенком картинки. Назвать животных и их детенышей. Рассказать, чем кормят домашних животных, какую пользу они приносят человеку, как он за ними ухаживает. Закрепить в словаре обобщающее понятие «домашние животные».



3. Попросить ребенка определить кто, чей детеныш, повторить название взрослого животного и его детеныша



4. Рассказать ребенку, как называются домики, которые человек построил для домашних животных (для коров — коровник, для свиней — свинарник и т.д.). Попросить ребенка определить где чей дом, и чем питаются животные



5. Упражнение «Кто как голос подает?» : Закончи предложения.

*Корова — мычит.*

Кошка — .... Собака — .... Лошадь — .... Свинья — ....

6. Прочитайте ребенку русскую народную сказку «Репка».

Задайте ребенку вопросы:

- Какие животные помогли дедке, бабке и внучке вытащить репку?
- Кто из них не домашнее животное?